

新機能QUEMA搭載! アプリ限定コンテンツ満載! **無料**

デジタル小冊子

スマートフォン対応アプリ配信予定!

1

検索

Androidの方はAndroid Market, iPhoneの方はApp Storeにアクセスし、
「CR/SL EVA」で検索してください。

2

ダウンロード

「CR/SL EVA」アプリが表示されたら, Androidの方は[ダウンロード],
iPhoneの方は[インストール]を選択するとダウンロードが始まります。

3

準備完了!

ダウンロード後, お手持ちの機種に
「CR/SL EVA」のアイコンが表示されます。



完了後は、アプリを起動して コンテンツを楽しもう!

パチンコ/パチスロ・エヴァンゲリオン
のゲームガイドアプリです!
ゲーム性や演出の機種情報など全て無料で楽しめます!!
また、電子透かしシステム「QUEMA」を搭載!
映像コンテンツも楽しめます!



※表紙の赤枠部分に
かましてください。

情報満載

QUEMAの使い方

- アプリを起動し「QUEMA」を選択してください。
- カメラが起動するので、表紙に対して水平にカメラを、ピントが合ってから3秒程度お待ちください。
- 明るい場所でお試ください。(表紙は反射しないよう) ・表紙から10cm~20cm程度の距離が反応しやすいです。

「Android」/「Android Market」は、Google Inc.の商標または登録商標です。「App Store」は、Apple Inc.の登録商標です。
※QUEMA(キューマ)は大日本印刷株式会社登録商標出願中です。

www.eva7.jp

プレミアムファンサイト公開中!



「QUEMA」搭載!
「QUEMA」を起動して、
スマートフォンを
表紙にかざしてみよう!

SLOT EVANGELION

~生命の鼓動~

Bisty

製造元 株式会社ビスティ
©カラー

ゲームフロー

チャンスリプレイから始まる新たなドラマ
ボーナスへと至るルートが増加!!

通常ステージ



司令室



ミサトの部屋



学校

チャンスリプレイで
期待度アップ!!



お馴染みのレア小役でも
ボーナスのチャンス!



覚醒モード



次回ボーナスまで
継続するRT!



REGULAR BONUS機は
覚醒リプレイの出現率大幅UP!?

覚醒リプレイはボーナスの可能性も大!?

リプレイ
確率UPで
ドキドキが続く!!
最大7G継続

チャンスゾーン



同系統演出の
連続はチャンス!



チャンスゾーン限定の特 殊モードに発展すれば期待大!!



パネルがチェンジ!!



メーターが上昇するほど...!?

連続演出



エヴァバトル系



スペシャルバトル系



対決演出系

ボーナス

SPECIAL
BIG BONUS



最大448枚

SUPER
BIG BONUS



最大311枚

NORMAL
BIG BONUS



最大207枚

REGULAR
BONUS




最大104枚

モード演出

チャンスゾーン中

どのモード演出に発展するかで期待度も変化
突入した時点でボーナスに急接近するモードも!?


マヤチャンス



マヤが信頼度をオペレート!



パーセンテージに注目!
一旦停止後に再始動も!?



登場するキャラによっても
期待度が変化!?

初号機出撃準備モード



初号機が出撃に向けて準備開始



初号機が射出されて、連続演出に発展!!


特訓モード (学校ステージ限定)



夕焼けの土手をランニング



カットインするキャラや
セリフの内容に注目!



人影が出現すれば
連続演出へと発展!?

暴走モード



暴走状態の
初号機が
街中をさまよう

ボーナスの
大チャンス!!

Mark.06モード



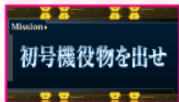
月面をバックに
Mark.06が
降臨する...

ボーナスの
大チャンス!!

ミッションモード



与えられた指令をクリアせよ!



初号機役物を出せ
ミッションの種類は様々
ボーナス濃厚の内容も!?



見事ミッションを
クリアすればボーナス!?



スローストップ

リールの動きからも目が離せない!
リールがスローな動きで停止すれば期待度アップ!!
各リールの停止時に発生の可能性あり!

予告演出


ステージ共通

ギミックが作動するアクションは期待大!
ボタンを使用する演出も、より多彩に!

初号機役物



画面左右から突如現れて合体!!



初号機の雄叫びとともに期待大の演出へ!

ロゴ役物



ショートフリーズを伴って作動!!



ロゴの色に注目!
レインボーなら!? リール停止時に振動すれば
作動のチャンス!

エヴァ機カットイン予告



レバーON時に
エヴァが
カットイン!

期待度
大幅アップ!



十字切り裂き予告

液晶に十字の
裂け目が入って…



エヴァが
登場すれば
期待度アップ!

射撃ルーレット予告

ネルフボタンを
押してターゲットを
攻撃せよ!



標的に表示された
内容だけでなく
組み合わせも注目

シンクロルーレット予告



4ラインの
ルーレットを
ネルフボタンで止める

「継続」停止で
次ゲームに
続くことも!



ワイプ系予告



ワイプの色が
いつもと
違えば…?!

各ステージの背景以外がズームアップされれば期待度アップ!

キャラ予告




登場キャラで期待度が変化

名シーン予告



原作の名場面が流れる

エヴァ予告



登場したエヴァの連続演出へ!?

ネルフボタン予告



レバーON時に
ネルフボタンマーク
出現でPUSH!

出現した
アイテムの種類で
期待度が変化



パンチファイト予告

パネル左右の
シューティングボタンを
連打して使徒を倒せ



獲得した
アイテムの
星の数に注目!

予告演出

ステージ限定

ステージ固有のアクションも新アクション多数
多彩なチャンスアップでいつでも期待できる

司令室ステージ

ゲンドウ会議予告

レイとの
食事シーンが
描かれる



継続するほど
期待度アップ!

シンジ決断予告



エヴァに初めて
乗るシンジが
葛藤する

最大で4ゲーム
継続する!!




コクピット待機予告



コクピットの
背景に流れる
光で小役をナビ

3人の
パターンなら
期待度アップ!



加持アタッシュケース予告

加持が手渡す
資料の色で
小役をナビ



極稀ファイルなら
チャンスアップ

リツコ&加持予告

窓の前を横切る
作業員の服や
人数に注目

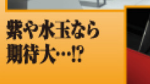


ミサト登場で
連続演出へ!

自動販売機予告



ミサトを選ぶ
ジュースの
種類をチェック



紫や水玉なら
期待大…!?

ミサトの部屋ステージ

アスカ飲み物予告




差し出すジュースの種類で期待度が変化

アスカエプロン予告



シンジの為に料理をするアスカのエプロンに注目

TV予告



TVに映し出されたアイテムをチェック

マヤ通勤予告



出勤途中のマヤが発見したものは?!


学校ステージ

駄菓子屋予告



駄菓子を買うキャラと駄菓子の種類に注目

運動場予告



アスカがグラウンドに書く文字で期待度が変化

対決ルーレット



発展する演出を決定「もう1回」なら継続!

水着予告



アスカの水着の色と登場キャラをチェック!

連続演出

使徒との闘いやコミカルな対決まで
演出パターンは全部で11種類!!

エヴァバトル系

零号機
VS 第9使徒



エヴァ3号機に寄生した使徒をレイが撃退する

2号機
VS 第10使徒



ネルフ本部に侵入した使徒にアスカが戦む

仮設5号機
VS 第4使徒



強固なATフィールドを突き破ることができるか

初号機
VS 第5使徒



触手攻撃をかわくり初号機が突進する

チャンスアップ

タイトルの文字色



タイトルが赤なら期待度アップ!!

カットイン



カットインのキャラと大きさに注目!!

再起動演出



敗北時にシューティングボタンで再打て復活!!

対決演出系 (学校ステージ限定)

紙相撲対決



エヴァの紙人形が勝てばボーナス

ドッジボール対決



対戦相手を強力な一投で吹き飛ばせ

ビーチバレー対決



ネルフ本部チームと対決華麗なアタックを決めろ

チャンスアップ
タイトルの文字色



タイトルが水玉なら期待度大!!

スペシャルバトル系

初号機VS第6使徒

長々距離射程の使徒に対し陽電子砲による射撃を行う



シューティングボタン or ネルフボタンブッシュで闘いの結末が揺られる

零号機、2号機、初号機VS第10使徒

最強の使徒に3機で応戦!
初号機まで発展すれば期待大



使徒に勝利でボーナス!
敗北しても覚醒モードに突入!!

零号機、2号機、初号機VS第7使徒



零号機を囲に2号機が突撃!
ラストは初号機が使徒のコアを扱う

Mark.06VS第10使徒



カラルの搭乗するMark.06が第10使徒と対決!発生すればボーナス!?

チャンスアップ
タイトルの文字色



赤でも期待度大!
水玉ならボーナス目前!?

ボーナス中のプレイ手順

ビッグは種類によって
手順が違うので注意

SPECIAL BIG BONUSの打ち方



ボーナス確定

SPECIAL BIG中の
スイカは順押しで獲得しよう

❗ スイカナビ発生時に変則押しで
14枚役を獲得してしまうと
最大枚数獲得できないので注意!!

MAX **448**枚
獲得可能!!

SUPER BIG BONUS

NORMAL BIG BONUSの打ち方



「チャンスよ!」の音声が発生したら
逆押しで目押しをしよう!



中リールは
赤7を目安に狙うと
分かりやすい

14枚役は1度揃えればOK! それ以外は順押しで消化しよう

REGULAR BONUS

ボーナスの打ち方

基本は全リール順押しフリー打ちでOK!
スイカやチェリーは目押しして獲得しよう



オススメプレイ手順

リールが
スべったらチャンス!

順押しプレイ手順 全リール停止まで期待感が続く!

まずは左リールの枠内にチェリーを狙おう



🔥を目安にすればOK

停止パターン1



中リールはフリー打ち
右リールはチェリーを狙おう
覚醒リプレイの可能性も!?

停止パターン2



中・右リールともに
フリー打ちでOK
チャンスリプレイに期待!

停止パターン3



中・右リールはスイカを狙おう
チャンスリプレイの可能性もあり!
何も揃わなければボーナス!?

「赤7・チェリー・赤7」
停止は衝撃の一確目!!

同時当選期待度

全小役でボーナスのチャンス!
覚醒リプレイなら
ボーナス or 覚醒モード!?



7つの極秘資料

極秘
TOP SECRET

1 EVA スローストップ発生でベルだったら!?

2 EVA スイカやチェリーで
チャンスゾーンに移行すれば!?

3 EVA チャンスゾーン突入時の
下パネルの回転にも秘密が!?

4 EVA 連続演出の最後で
シューティングボタンを連打すると!?

5 EVA カラルやMark.06の演出が出れば
SPBB濃厚!?

6 EVA 今回のフリーズ演出は
第1・第2・第3停止全てで発生する可能性が!?

7 EVA モバスロをカラルでやりこむと
BB中に特別演出が!?

パチスロが、
もっと
楽しくなる!

遊んだデータを保存!

ボーナスの履歴、クリアした作戦などを携帯サイトに記録。



好きなキャラクターをパチスロに搭載!

いつでも、
どこでも、
遊べる!

お試しプレイ 会員登録なしでも、すぐに遊べる。この面白さを体験しよう。

- 1 ① を押し、メニューを開く。
- 2 ② メニュー画面の「初めての方」から「お試しプレイ」を選択。
- 3 ③ あとはプレイするだけ!

初回会員登録 簡単な3ステップで、登録完了!

- STEP 1 メニューを開く

遊技機のストップボタンの右にある「モバスロ」ボタンを押してメニュー画面の「初めての方」を選択。
- STEP 2 QRコード読み込み

「会員登録」を選択して表示されたQRコードを携帯用電話で読み取り、モバスロサイトへアクセスし、会員登録して下さい。
- STEP 3 パスワード入力

遊技機のメニュー画面から「パスワード入力」を選び、携帯用電話上で発行されたQRコードを入力して下さい。間違えられたら遊技機終了です。

終了方法



「モバスロ」ボタンを押し、「QRコード発行」を選択。QRコードを生成し、携帯用電話でアクセス。専用ページに今日の結果が反映されて完了です。

次回以降の起動



次回以降は、「STEP3」と同じ作業を行っていただければ、モバスロ遊技が楽しめます。

※一度アクセスしたところあるQRコードや、他人が発行したQRコードへアクセスすると、エラーが表示されます。また、入力したパスワードが最新のものでないというエラーが表示されます。※QRコードは携帯用ウェブの登録画像です。


お試しプレイでは、下記のとおり機能が制限されます。

※レベルが加算表示されず、毎回ゼロからのスタートになります。 ※季節限定画像、誕生日限定画像は表示されません。

次回プレイ時は、
必ず最新のパスワードを
発行してください。

モバソロカスタム モバソロ登録で演出カスタムやビッグ中の楽曲・映像選択など、エヴァの楽しさが無限に広がる!

キャラセレクト



好きなキャラを選べる!
キャラごとに様々な演出が発生
キャラクターは全部で7人!

シャッターセレクト



モバソロ画面中央のシャッターの
種類も選択可能!
シャッターは全部で5種類!

エヴァセレクト



キャラに合わせたエヴァにするも良い!
エヴァがプレイ中に動き出せば!?
選べるエヴァは全部で8機!

ビッグ中楽曲・映像選択



最大で6曲+aから
選択可能!
楽曲選択以外にも
「クイズBB」などを搭載!

ビッグ中も自分好みにカスタム!

レベルアップすればカスタム内容が追加される!!



レベル100で「新生」!
カスタム内容を必ず追加!



レベルが上昇しやすい
「レベル暴走」状態も存在!?



「エヴァンゲリオン～真実の翼～」
「CRエヴァンゲリオン」の
データも引き継ぎ可能!!

作戦には、「A・S・SS・奇跡」の4つのランクがある!



ランク A


No.006 強スライカで ボーナス当選

パスワード入力後は
「ラッキー作戦」が
選ばれる!!

簡単なモノから難しいモノまでプレイ中に作戦をクリアしよう



「Episode」期間中はスペシャル画像が見れる!!



スペシャル画像は
新たなパターンを含め
全部で
29種類!!



各季節のスペシャル画像に加え、プレイヤーの誕生日には祝福の画像も!!

まずは「モバソロ」の無料会員登録!

ケータイではじめる



スマートフォンのアプリではじめる

Android Market

Available on the
App Store

「モバソロ」で
検索!



「Android」「Android Market」は、Google Inc.の商標または登録商標です。「App Store」は、Apple Inc.の登録商標です。モバソロの一部サービスは、告知無しに変更になる可能性があります。

配当

SPECIAL BIG BONUS 48枚を超える払い出しで賞了
 最大
 獲得枚数 **448枚**

SUPER BIG BONUS 348枚を超える払い出しで賞了
 最大
 獲得枚数 **311枚**

NORMAL BIG BONUS 224枚を超える払い出しで賞了
 最大
 獲得枚数 **207枚**

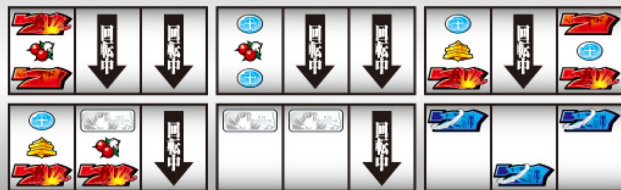
REGULAR BONUS 100枚を超える払い出しで賞了
 最大
 獲得枚数 **104枚**

	
3BET/8枚 1,2BET/15枚	通常リプレイ
	
3BET/10枚 1,2BET/15枚	
	
3BET/1枚 1,2BET/15枚	チャンスリプレイ
	
3BET/1枚 1,2BET/15枚	
	
3BET/1枚 1,2BET/14枚	覚醒リプレイ

リール配列



リーチ目(順押し、はさみ押し)



FIELDS mobile

<http://fieldsmobile.jp/>



①E-ド(Menu)▶メニューリスト▶「抽選/スゴウ」▶ジャンブル/懸賞▶パチンコ/パチスロメーカー▶FIELDSモバイル
 ②EZweb/au one!▶カテゴリ(メニューリスト)▶「クータイコンテツ」▶ゲーム▶パチンコ/パチスロ▶FIELDSモバイル
 ③Yahoo!クータイ▶メニューリスト▶クータイゲーム▶パチンコ/パチスロ▶FIELDSモバイル
※「E-ド」及び「E-mode」はJCOMNTTの登録商標です。 ※「EZweb」はKDDI株式会社の登録商標または商標です。
 ※「Yahoo!」および「Yahoo!」のロゴマークは、米国Yahoo!Inc.の登録商標または商標です。

エヴァンゲリオン新劇場版:Q

西暦2012年 秋公開

最新情報は公式サイトにて
<http://www.evangelion.co.jp>

©カラー

G&E BUSINESS SCHOOL 新宿校 開校 3月3日 名古屋校 開校 3月5日

業界大手3社が共同出資! **“好き”を仕事に!! “想い”が形になる!!**

SANKYO Sammy FIELDS ▶面白い機器を開発したい! ▶遊技機を販売したい!

パチンコ業界 企業に **就職・転職** したい方 ▶液晶演出をつくりたい! ▶イベントを手掛けたい!

業界唯一の **専門スクール**

第2回・2時間制 **2012年4月入学生 募集中!!**

無料! 予約制 **スクール説明会開催中!**

Web **www.g-e.jp** G&Eモバイル www.g-e.biz

TEL **03-5302-9554**