

Pachiport

複数の実機連動サイトが
ひとつのアカウントで利用できる!



©HEIWA ©KYORAKU © UNIVERSAL ENTERTAINMENT ©SANKYO

FEVER
レディー・ガガ

LADY GAGA

詳しい機種情報は
こちらから



SANKYO
パチフルワールド



ガラケー/スマホどちらも対応!
二次元コードを携帯で撮影しアクセスしてください

ゲーミング&エンタテインメント ビジネススクール
G&E BUSINESS SCHOOL

業界大手企業が完全サポート

SANKYO FIELDS KYORAKU Daiichi newwin FUJII

パチンコ・パチスロ業界への

就職・転職を目指す学校

「週2回4時間から働きながら通える!」

受講生募集中!!

渋谷校 名古屋校 大阪校

パチンコ学校 検索
TEL 03-5428-6331



株式会社 SANKYO
http://www.sankyo-fever.co.jp/

How To Play
Pachinko

新游戏
指南

Good luck. Good life.
SANKYO



FEVER
レディー・ガガ

LADY GAGA

OFFICIAL GUIDE BOOK

大当り
確率
1/259

右打ち
あり

潜伏
なし

SUPER
小当り
RUSH
機能

©2017/2018 Ato My Heart Inc., under license to Bravado International Group. All rights reserved.
パチンコ・パチスロは適度に楽しむ遊びです。のり込みにはご注意ください。

誰でもできる！
パチンコ
LIVE!

初めてでも大丈夫！ 遊びかたはとっても簡単！

初めてのパチンコ

パチンコ機の名称



① 球貸ボタン

球貸し機にお金を入れて、「球貸」ボタンを押せば玉が出る

② 返却ボタン

残高のあるカードは「返却」ボタンを押すと返却される

③ スタートチャッカー

スタートチャッカー（通称・ヘソ）に玉が入ると演出スタート。画面が動き出し、演出が展開

④ ハンドル

右にひねると玉が発射。ひねり方によって玉が飛ぶ位置を調整できる

⑤ 球抜ボタン

画面に「玉を抜いて下さい」と表示されたら、「球抜」ボタンを押して、玉を抜こう

紙幣投入口
カード返却口

これも覚えておこう

席を離れるときはご注意を！

席を離れるときは、投入したお金やカードの残高が残っていないか必ず確認。残っていたら「返却」ボタンを押して取り出そう



※残高があるカード（またはコイン）は当日中に精算しましょう。店内設置の精算機に入ると、残高が返却されます。

ワンポイントアドバイス

携帯電話やタバコが置いてあるときは別の台を探せ！

誰かの携帯電話やタバコが置いてあったら、その台は誰かが遊技中!? ほかの台を探そう！

困ったときは店員さんと呼ばう

遊び方が分からなかったり玉が詰まったりした場合は、店員さん呼び、対応してもらおう！

①

1000
CARD

お金を投入して玉を借りよう

まずはパチンコ台の左にある「球貸し機」にお金を入れよう。投入した金額が表示されたら、「球貸」ボタンを押せば上皿に玉が出てくるぞ！

②

スタートチャッカー

玉を打ち出してプレイしてみよう

パチンコ台の右側に付いているハンドルをひねればプレイスタート！ スタートチャッカー（ヘソ）に玉が入ると画面が動き出すぞ！

③

球抜ボタン

玉がいっぱいになったら……

図柄が揃えば大当たり

図柄が3つ揃えば大当たり!? 玉がいっぱいになったら、「球抜」ボタンを押して箱に移そう！

画面の指示に従って大当たりを消化!

④

遊技が終了したら店員さんを読んで景品に換えよう

遊技が終了したら「呼び出し」ボタンを押して店員さんと呼ばう。玉を運んでもらい、出玉レシートを受け取ったらカウンターへ！

谁都可以的！
弹珠机 LIVE!
Anyone could enjoy!
Pachinko LIVE!

第一次玩弹珠机 First time to play Pachinko



弹珠机的名称

1 弹珠借换按钮

往弹珠借换机里投入纸币，按下“弹珠借换”按钮弹珠就会出来的

2 退还按钮

想退还有剩余金额的卡片时，按下“退还”按钮即可

3 中间启动口

弹珠掉进中间启动口（俗称·HeSo）就会开始演出。
屏幕上的数字会开始转动，展开演出

4 手柄

将手柄向右转动就可以发射弹珠。根据转动方法可以调整发射弹珠的位置

5 弹珠释放按钮

如果屏幕上显示“玉を抜いて下さい”时，请按下“弹珠释放”按钮，释放弹珠

About Pachinko machine

1 "Tamakashi button" (ball release button)

Put a bill into the "Sando" (ball dispenser) slot and press the "Tamakashi button" (ball release button). Now, you get balls.

2 "Henkyaku button" (IC card/coin return button)

If you have a remaining balance when you finish playing the machine, press the "Henkyaku button" (IC card/coin return button). The IC card/coin will be ejected.

3 Start inlet

If a ball gets into the "Heso" (bellybutton start inlet), ENSHUTU (rendering) begins. You can enjoy various ENSHUTUs on the liquid crystal screen while you are playing.

4 Handle

Turn the handle to the right. The machine shoots out a ball. Try turning the handle to the left and right until you find the right launching strength.

5 "Tamanuki button" (ball-drain button)

When the message "玉を抜いて下さい" (means "Please drain balls") appear on the screen, press the "Tamanuki button" (ball-drain button) to drain the balls into "Dorubako" (winnings box).



投入纸币借换弹珠吧

首先向游戏机左侧的“弹珠借换机”里投入纸币。显示投入的金额之后，按下“弹珠借换”按钮弹珠就会流出到上部托盘！

Put bills to borrow balls.

First, put a bill into the "Sando" (ball dispenser) slot at the left of the Pachinko machine. When the dispensed amount appears, press the "Tamakashi button" (ball release button). Now, you get balls in the Uwazara (upper tray).



发射弹珠开始玩吧

将位于弹珠机右侧的手柄向右转动，开始玩吧！弹珠掉进中间启动口（HeSo）时液晶屏幕上的数字会开始转动！

Try shooting a ball just to start playing.

Turn the handle at the lower right of the machine. Now, you start playing. When a ball gets into the "Heso" (bellybutton start inlet), ENSHUTU (rendering) begins.



凑齐同样的数字或图案就是中奖！

凑齐 3 个同样的数字或图案就是中奖！？弹珠被盛满时，按下“弹珠释放”按钮转移到弹珠箱中吧！

You hit the "Oatari" (jackpot) when same images appear in same row.

Three same images came up in same row!? You've hit the "Oatari" (jackpot)! When the lower tray is filled up with balls, press the "Tamanuki button" (ball-drain button) to drain the balls into "Dorubako" (winnings box).



结束游戏之后呼叫店员换取奖品吧

结束游戏之后按下“呼叫按钮”呼叫店员吧。请店员帮您搬运弹珠箱之后，领取兑换券之后拿到奖品交换柜台！根据兑换券上记录的弹珠数量，兑换奖品！

When you finish playing, call a parlor attendant to exchange the day's catch with prizes.

Press the "call" button (Yobidashi button) to call a parlor attendant when you finish playing. Tell the attendant "Owarimasu!", then he/she will carry the boxes of balls to a "Keisuuki" (counting machine). Receive an exchange receipt showing the number of balls you have won. Go to the "Kokan counter" (exchange counter) and get prizes equivalent to your winning today.

离开座位的时候要注意！

Caution! Before leaving your seat.

离开座位的时候，一定要确认卡片里有没有余额。有余额时按下“退还”按钮取出卡片即可

Before leaving your seat, make sure that no money or no IC card/coin with valid amount of money remains in the machine. If so, press the "Henkyaku button" (card/coin return button) to get it back.



一点建议 / Check this first!

放着手机和香烟的时候，寻找另一台游戏机

如果有谁的手机和香烟的话，那台是别人在游戏中！寻找其他的台吧！

If a packet of tobacco, a cell phone or something is on a machine, go find another machine to play.

Someone is playing with that machine if a packet of tobacco, a cell phone or something is on a machine. Go find another machine to play.

LADY GAGA 奇跡のコラボ × GAGA RUSH SUPER小当りRUSH 機能

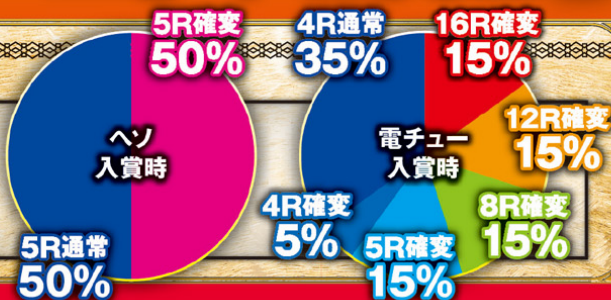
スペック

大当り確率
1/259 → 1/75.3

GAGA RUSH
突入率
50%

GAGA RUSH
継続率
65%

ラウンド振り分け
全ての確変大当りに
SUPER小当りRUSHが
付いてくる!



ゲームフロー

通常時



インパクトダンス
モード



大当り

ボタン演出失敗

初当りラウンド

5R分の出玉獲得



ボタン演出成功で
GAGA RUSH突入!

ボタン演出成功

GAGA RUSH



222 青図柄揃い → 小当り?!

333 赤図柄揃い → 大当り

次回大当りまでに小当りで出玉増加!

トータル図柄揃い確率 約**1/5.9**

※特図2の場合 ※特殊図柄含む

その1
前兆

HYPER GAGA ZONE

画面サイドの帯に注目!



3大 キーポイント

GOLDEN GAGA

画面全体がド派手な黄金に!



その2
リーチ後

GIGA MIX REACH

本機最強のリーチアクション!



その3
リーチ

これらが出れば...
期待度 **50% OVER!**

予告アクション

連続予告



画面上で何かが破壊されると「G」出現!?




MUSIC CHANGE

ランキングチャートが1位までいけばチャンス!



チャンス!

ダイヤフラッシュ予告



画面手前の
ダイヤ点滅でチャンス!?

時報カウントダウン予告



出現すればチャンス!

リーチアクション

LADY GAGA

G-artリーチ

期待度 ★★

Telephone



Marry the Night




Born This Way



JUDAS



Poker Face



GAGAリーチ

The Edge of Glory



期待度 ★★★★★

Bad Romance



期待度 ★★★★★

G.U.Y.



期待度 ★★★★★

チャンスアップパターンに注目!

タイトルの色



赤
赤で期待度アップ!
フルーツ柄なら大チャンス!

大チャンス!

サブリミナル



リーチ中「CHANCE」の文字が
フラッシュする!

GAGA文字



赤文字
赤と金の2パターン!
金なら大チャンス!

大チャンス!

HYPER GAGA ZONE



リーチ中でもZONE
突入の可能性あり!

全回転リーチ



日本未発売の
映像が見れる!

GIGA MIXリーチ



チャンス! 期待度 ★★★★★

タイトルの色




大チャンス!
GIGA MIXは赤でも大チャンス!



GAGA RUSH

ラウンド中ボタン演出成功で突入!



ポイント1

222 小当りor G-COMBO当り
青図柄揃い RUSH 継続

ポイント2

333 確変大当りor G-COMBO 当り
赤図柄揃い RUSH 継続

ポイント3

CHALLENGE 確変大当りor 通常大当りor G-COMBO当り
特殊図柄出現 RUSH継続 or 終了

図柄揃い確率 約1/5.9 ※特殊図柄含む

GAGA RUSHフロー



GAGA RUSHおまけ

LADY GAGA

出玉獲得 イメージ

次回大当り(赤図柄揃いor特殊図柄出現) までに小当り(青図柄揃い)で出玉増加!

【出玉の内訳】

青図柄揃い

222

15個賞球
×
入賞回数(最大7カウント)

FEVER

525個

SPECIAL FEVER

1680個

G-COMBO

840個or1260個or
1680個

G-CHALLENGE

420個

特殊図柄揃い出現

※出玉は払い出し玉数

RUSH中は自由に 楽曲選択が可能!

Bad Romance

Poker Face

Born This Way

Telephone

JUDAS

Just Dance

The Edge of Glory

Applause

G.U.Y.

Marry the Night

REMIX含め全16曲を搭載!

十字キーの上下で選択しよう!